

ਐਨ ਐੱਚ ਐਸ (ਯੂ.ਕੇ.) ਬਾਉਲ (ਆਂਦਰਾ
ਦੇ) ਕੈਂਸਰ ਦੀ ਸਕ੍ਰੀਨਿੰਗ
ਫੈਸਲਾ ਕਰਨ ਵਿੱਚ ਤੁਹਾਡੀ ਮਦਦ



Punjabi

ਇਹ ਤੁਹਾਡੀ ਚੋਣ ਹੈ ਕਿ ਤੁਸੀਂ ਬਾਉਲ (ਆਦਰਾ ਦੇ) ਕੈਸਰ ਦੀ ਸਕ੍ਰੀਨਿੰਗ ਵੇਲੇ ਹਿੱਸਾ ਲੈਣਾ ਹੈ ਜਾਂ ਨਹੀਂ। ਇਸ ਪਰਚੇ ਦਾ ਟੀਚਾ ਫੈਸਲਾ ਕਰਨ ਵੇਲੇ ਤੁਹਾਡੀ ਮਦਦ ਕਰਨਾ ਹੈ।

ਅਸੀਂ ਬਾਉਲ (ਆਦਰਾ ਦੇ) ਕੈਸਰ ਦੀ ਸਕ੍ਰੀਨਿੰਗ ਦੀ ਪੇਸ਼ਕਸ਼ ਕਰਦੇ ਹਾਂ

ਅਸੀਂ ਬਾਉਲ (ਆਦਰਾ ਦੇ) ਕੈਸਰ ਦਾ ਪਤਾ ਲਾਉਣ ਲਈ ਸਕ੍ਰੀਨਿੰਗ ਕਰਦੇ ਹਾਂ ਜਦੋਂ ਲੋਕਾਂ ਵੇਲੇ ਇਹ ਬਣਨਾ ਕਿਸੇ ਨਿਸ਼ਾਨੀ ਨਾਲ ਇੱਕ ਸ਼ੁਰੂਆਤੀ ਅਵਸਥਾ ਵੇਲੇ ਹੁੰਦਾ ਹੈ। ਇਹ ਉਹ ਸਮਾਂ ਹੈ ਜਦੋਂ ਇਲਾਜ ਦੇ ਅਸਰਦਾਰ ਹੋਣ ਦੀ ਸੰਭਾਵਨਾ ਵਧੇਰੇ ਹੁੰਦੀ ਹੈ। ਸਕ੍ਰੀਨਿੰਗ ਵੇਲੇ ਅਸੁਭਾਵਿਕ ਵਾਧਾ (ਪੋਲਿਪ) ਵੀ ਲੱਭ ਸਕਦੇ ਹਨ। ਇਹ ਆਦਰਾ ਵੇਲੇ ਸੈੱਲਾਂ ਦੇ ਅਸੁਭਾਵਿਕ ਗੁੱਛੇ ਹਨ। ਪੋਲਿਪ ਕੈਸਰ ਨਹੀਂ ਹਨ, ਪਰ ਇਹ ਸਮੇਂ ਦੇ ਨਾਲ ਕੈਸਰ ਵੇਲੇ ਵੱਧ ਸਕਦੇ ਹਨ। ਪੋਲਿਪ ਅਸਾਨੀ ਨਾਲ ਕੱਢੇ ਜਾ ਸਕਦੇ ਹਨ, ਜੋ ਬਾਉਲ (ਆਦਰਾ ਦੇ) ਕੈਸਰ ਦੇ ਹੋਣ ਦਾ ਖਤਰੇ ਨੂੰ ਘੱਟਾਉਂਦਾ ਹੈ।

ਬਾਉਲ (ਆਦਰਾ ਦੇ) ਕੈਸਰ ਦੀ ਨਿਸ਼ਾਨੀ ਸਕ੍ਰੀਨਿੰਗ ਆਦਰਾ ਦੇ ਕੈਸਰ ਨਾਲ ਮਰਨ ਦੇ ਖਤਰੇ ਨੂੰ ਘੱਟਾਉਂਦੀ ਹੈ।

ਅਸੀਂ ਕਿਸ ਨੂੰ ਸੱਦਾ ਦਿੰਦੇ ਹਾਂ

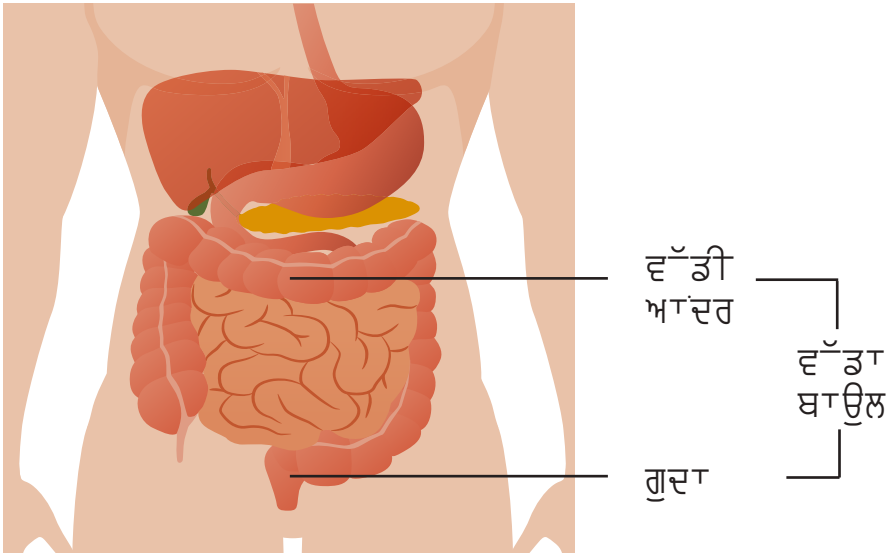
ਅਸੀਂ ਇੰਗਲੈਂਡ ਵੇਲੇ ੬੦ ਸਾਲ ਦੀ ਉਮਰ ਤੋਂ ਸਾਰਿਆਂ ਨੂੰ ਘਰ ਲਈ ਇੱਕ ਟੈਸਟ ਕੀਟ ਦੇ ਇਸਤੇਮਾਲ ਰਾਹੀਂ ਬਾਉਲ ਕੈਸਰ ਦੀ ਸਕ੍ਰੀਨਿੰਗ ਦੀ ਪੇਸ਼ਕਸ਼ ਕਰਦੇ ਹਾਂ। ਤੁਹਾਡਾ ਜੀਪੀ ਸਾਨੂੰ ਤੁਹਾਡੇ ਸੰਪਰਕ ਦਾ ਵੇਰਵਾ ਦਿੰਦਾ ਹੈ ਇਸ ਲਈ ਕਰਿਪਾ ਕਰਕੇ ਪੱਕਾ ਕਰੋ ਕਿ ਉਹਨਾਂ ਕੋਲ ਹਮੇਸ਼ਾ ਤੁਹਾਡਾ ਸਹੀ ਨਾਂ, ਜਨਮ ਦੀ ਤਰੀਕ ਅਤੇ ਪਤਾ ਹੈ।

ਅਸੀਂ ੬੦ ਸਾਲ ਅਤੇ ੭੪ ਸਾਲ ਦੀ ਉਮਰ ਦੇ ਵੇਲੇ ਚਕਾਰ ਹਰ ੨ ਸਾਲ ਸਕ੍ਰੀਨਿੰਗ ਦੀ ਪੇਸ਼ਕਸ਼ ਕਰਦੇ ਹਾਂ। ਜੇ ਤੁਸੀਂ ੭੪ ਸਾਲ ਤੋਂ ਉੱਤੇ ਹੋ, ਤਾਂ ਤੁਸੀਂ ਹਰ ੨ ਸਾਲ ਬਾਅਦ ਸਾਡੀ ਮੁਫਤ ਹੈਲਪਲਾਇਨ 0੮00 ੭0੭ ੬0 ੬0 'ਤੇ ਫੋਨ ਕਰਕੇ ਇੱਕ ਕੀਟ ਮੰਗ ਸਕਦੇ ਹੋ।

ਤੁਹਾਨੂੰ ਇੱਕ ਖੋਜ ਪ੍ਰੋਜੈਕਟ (ਇੱਕ 'ਕਲੀਨਿਕਲ ਟ੍ਰਾਇਲ') ਵਾਲੇ ਹਿੱਸੇ ਲੈਣ ਲਈ ਕਹਿਣਾ ਜਾ ਸਕਦਾ ਹੈ। ਖੋਜ ਭਵਿੱਖ ਵਾਲੇ ਲੋਕਾਂ ਲਈ ਬਾਉਲ (ਆਦਰਾਂ ਦੇ) ਕੈਂਸਰ ਦੀ ਰੋਕਥਾਮ ਅਤੇ ਇਲਾਜ ਵਾਲੇ ਯੂਝ ਦੀ ਮਦਦ ਕਰਦੀ ਹੈ। ਤੁਸੀਂ ਚੁਣ ਸਕਦੇ ਹੋ ਕਿ ਤੁਸੀਂ ਹਿੱਸੇ ਲੈਣਾ ਚਾਹੁੰਦੇ ਹੋ ਜਾਂ ਨਹੀਂ। ਤੁਹਾਡੀ ਚੋਣ ਦਾ ਅਸਰ ਤੁਹਾਡੀ ਆਦਰਾਂ ਦੇ ਕੈਂਸਰ ਦੀ ਸਕ੍ਰੀਨਿੰਗ ਵਾਲੇ ਨਹੀਂ ਪਏਗਾ।

ਆਦਰਾਂ ਕਾਲੇ ਕੰਮ ਕਰਦੀਆਂ ਹਨ

ਆਦਰਾਂ ਤੁਹਾਡੇ ਪਾਚਕ ਵਵਿਸਥਾ ਦਾ ਹਿੱਸੇ ਹਨ। ਇਹ ਭੋਜਨ ਤੋਂ ਪੋਸਟਕਿ ਤੱਤ ਅਤੇ ਪਾਣੀ ਲੈਂਦੀਆਂ ਹਨ ਅਤੇ ਜੋ ਕੁਝ ਬਚਿਆ ਹੈ ਉਸਨੂੰ ਟਾਟੀ (ਜਸਿਨੂੰ ਮਲ, ਪਖਾਨਾ ਜਾਂ ਸ਼ੋਚ ਵੀ ਕਹਿੰਦੇ ਹਨ) ਵਾਲੇ ਬਦਲਦੀਆਂ ਹਨ।



ਵੱਡੀ ਆਦਰ ਅਤੇ ਗੁਦਾ ਮਲਿ ਕੇ ਵੱਡਾ ਬਾਉਲ ਬਣਾਉਂਦੇ ਹਨ, ਅਤੇ ਇਹ ਪਾਚਕ ਤੰਤਰ ਦਾ ਹਿੱਸੇ ਹਨ

ਬਾਉਲ (ਆਦਰਾਂ) ਦਾ ਕੈਸਰ

ਆਦਰਾਂ ਦੇ ਕੈਸਰ ਨੂੰ ਕੋਲੋਨ, ਰੈਕਟਲ ਜਾਂ ਕੋਲੋਰੈਕਟਲ ਕੈਸਰ ਦੇ ਨਾਂ ਨਾਲ ਵੀ ਜਾਣਿਆ ਜਾਂਦਾ ਹੈ। ਕਦੀ ਕਦਾਈਂ ਮੈੱਲ ਜੋ ਆਦਰਾਂ ਨੂੰ ਬਣਾਉਂਦੇ ਹਨ ਉਹ ਬਹੁਤ ਜਲਦੀ ਵੱਧਣਾ ਸ਼ੁਰੂ ਕਰ ਦਿੰਦੇ ਹਨ ਅਤੇ ਮੈੱਲਾਂ ਦਾ ਇੱਕ ਗੁੱਛਾ ਬਣਾਉਂਦੇ ਹਨ ਜਿਸਨੂੰ ਪੌਲਿਪ ਕਹਿ ਜਾਂਦਾ ਹੈ (ਕੁਝ ਤਰ੍ਹਾਂ ਤੇ ਪੌਲਿਪ ਨੂੰ 'ਐਡਨੋਮਾ' ਕਹਿ ਜਾਂਦਾ ਹੈ) ਪੌਲਿਪ ਆਦਰਾਂ ਦੇ ਕੈਸਰ ਨਹੀਂ ਹਨ ਪਰ ਕੁਝ ਸਾਲਾਂ ਵਿੱਚ ਇਹ ਕਦੀ ਕਦਾਈਂ ਕੈਸਰ ਵਿੱਚ ਬਦਲ ਸਕਦੇ ਹਨ।

ਬਾਉਲ (ਆਦਰਾਂ ਦਾ) ਕੈਸਰ ਹੋਣ ਦੇ ਖਤਰੇ

ਹਰ ਕੋਈ, ਤੁਹਾਡਾ ਲਗਿ ਕੋਈ ਵੀ ਹੋਏ, ਬਾਉਲ (ਆਦਰਾਂ ਦੇ) ਕੈਸਰ ਹੋਣ ਦੇ ਖਤਰੇ ਵਿੱਚ ਹੈ। ਚੀਜ਼ਾਂ ਜੋ ਤੁਹਾਡੇ ਖਤਰੇ ਨੂੰ ਵਧਾ ਸਕਦੀਆਂ ਹਨ ਵਿੱਚ ਸ਼ਾਮਲ ਹੈ:

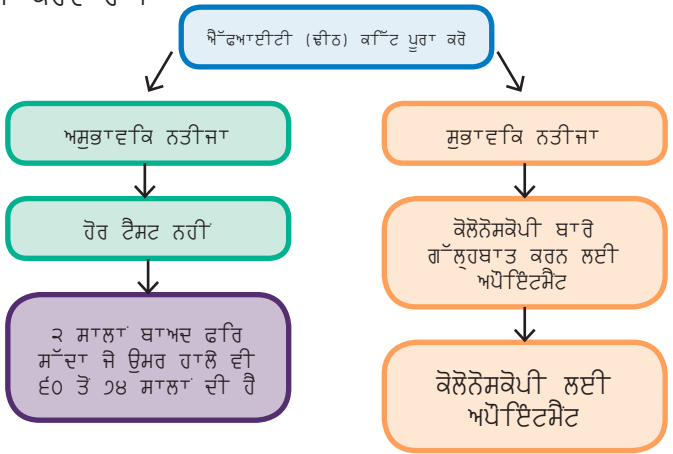
- ਉਮਰ ਦਾ ਵਧਣਾ (੧੦ ਵੀਂ ਵੱਲੋਂ ੯ ਲੋਕ ਜਨ੍ਹਾਂ ਵਿੱਚ ਆਦਰਾਂ ਦੇ ਕੈਸਰ ਦੀ ਪਛਾਣ ਕੀਤੀ ਜਾਂਦੀ ਹੈ ੬੦ ਤੋਂ ਵੱਧ ਉਮਰ ਦੇ ਹਨ)
- ਕਾਫੀ ਚੁਸਤ ਨਾ ਹੋਣਾ
- ਭਾਰ ਜਮਿਆਦਾ ਹੋਣਾ
- ਖੁਰਾਕ ਜੋ ਜਮਿਆਦਾ ਲਾਲ ਅਤੇ ਪ੍ਰੋਸੈਸਡ ਮੀਟ ਅਤੇ ਘੱਟ ਰੇਸ਼ੇ ਵਾਲੀਆਂ ਸਬਜ਼ੀਆਂ ਅਤੇ ਫਲਾਂ ਵਾਲੀ ਹੋਏ
- ਸਗਿਰਟ ਪੀਣਾ
- ਬਹੁਤ ਜਮਿਆਦਾ ਸ਼ਰਾਬ ਪੀਣਾ
- ਟਾਇਪ ੨ ਸ਼ੂਗਰ ਦਾ ਹੋਣਾ
- ਮੋਜ਼ਸ਼ਕਾਰੀ ਆਦਰਾਂ ਦੀ ਬੀਮਾਰੀ (ਇਨਫਲਾਮੇਟਰੀ ਬਾਉਲ ਡਿਜ਼ੀਜ਼) (ਜਿਵੇਂ ਅਲਸਰੇਟਿਵ ਕੋਲਾਇਟਿਸ ਜਾਂ ਕ੍ਰੋਹਨਜ਼ ਡਿਜ਼ੀਜ਼) ਦਾ ਹੋਣਾ
- ਆਦਰਾਂ ਦੇ ਕੈਸਰ ਦਾ ਪਰਵਾਰਕ ਇਤਹਿਾਸ

ਬਾਉਲ (ਆਦਰਾ ਦੇ) ਕੈਂਸਰ ਦੀ ਸਕ੍ਰੀਨਿੰਗ ਕਮਿ ਤੁਹਾ ਕੰਮ ਕਰਦੀ ਹੈ

ਅਸੀਂ ਤੁਹਾਨੂੰ ਇੱਕ ਸੱਚੇ ਦਾ ਖਤ ਅਤੇ ਇਹ ਪਰਚਾ ਭੇਜਦੇ ਹਾਂ। ਇਹ ਜਾਣਕਾਰੀ ਇਹ ਚੁਣਨ ਵਾਲੇ ਤੁਹਾਡੀ ਮਦਦ ਲਈ ਹੈ ਕਿ ਤੁਸੀਂ ਇਸ ਸਕ੍ਰੀਨਿੰਗ ਵਾਲੇ ਹਿੱਸਾ ਲੈਣਾ ਚਾਹੁੰਦੇ ਹੋ ਜਾਂ ਨਹੀਂ। ਫਰਿੰ ਅਸੀਂ ਤੁਹਾਨੂੰ ਇੱਕ ਫੀਕਲ ਇਮਿਉਨੋਕੈਮੀਕਲ ਟੈਸਟ, ਜਾਂ ਛੋਟੇ ਵਾਲੇ 'ਐੱਫਆਈਟੀ (ਢੀਠ) ਕਾੱਟ' ਭੇਜਦੇ ਹਾਂ। ਇਹ ਤੁਹਾਡੀ ਟਾੱਟੀ ਵਾਲੇ ਲਹੂ ਦੀ ਬਹੁਤ ਛੋਟੀ ਮਾਤਰਾ ਨੂੰ ਲੱਭਦਾ ਹੈ (ਲਹੂ ਜੋ ਤੁਸੀਂ ਅੱਖਾ ਤੋਂ ਨਹੀਂ ਦੇਖ ਸਕਦੇ)। ਅਸੀਂ ਲਹੂ ਲੱਭਦੇ ਹਾਂ ਕਉਕਿ ਪੋਲਪਿ ਅਤੇ ਆਦਰਾ ਦੇ ਕੈਂਸਰਾਂ ਤੋਂ ਕਦੀ ਕਦਾਈਂ ਲਹੂ ਨਕਿਲਦਾ ਹੈ। ਲਹੂ ਲੱਭਣ ਨਾਲ ਆਦਰਾ ਦੇ ਕੈਂਸਰ ਦੀ ਪਛਾਣ ਨਹੀਂ ਹੁੰਦੀ ਪਰ ਇਹ ਸਾਨੂੰ ਦਸਦਾ ਹੈ ਕਿ ਤੁਹਾਨੂੰ ਆਦਰਾ ਦੀ ਜਾਂਚ ਦੀ ਲੋੜ ਹੈ।

ਜਿਆਦਾਤਰ ਲੋਕਾਂ ਦਾ ਐੱਫਆਈਟੀ (ਢੀਠ) ਕਾੱਟ ਨਤੀਜਾ ਠੀਕ ਹੁੰਦਾ ਹੈ। ਇਸਦਾ ਮਤਲਬ ਹੈ ਤੁਹਾਨੂੰ ਉਸ ਵੇਲੇ ਅੱਗੇ ਹੋਰ ਕਮਿ ਟੈਸਟ ਜਾਂ ਜਾਂਚ ਦੀ ਲੋੜ ਨਹੀਂ ਹੈ।

ਜੇ ਤੁਹਾਡਾ ਐੱਫਆਈਟੀ (ਢੀਠ) ਕਾੱਟ ਨਤੀਜਾ ਅਸੁਭਾਵਕਿ ਹੈ, ਇਸਦਾ ਮਤਲਬ ਹੈ ਸਾਨੂੰ ਤੁਹਾਡੀ ਟਾੱਟੀ ਦੇ ਨਮੂਨੇ ਵਾਲੇ ਲਹੂ ਲੱਭਾ ਹੈ। ਅਸੀਂ ਕੋਲੋਨੋਸਕੋਪੀ ਕਰਵਾਉਣ ਬਾਰੇ ਗੱਲ ਕਰਨ ਲਈ ਤੁਹਾਨੂੰ ਇੱਕ ਅਪੋਇਟਮੈਟ ਦੀ ਪੇਸ਼ਕਸ਼ ਕਰਾਂਗੇ। ਇਹ ਤੁਹਾਡੀਆਂ ਬਾਉਲ (ਆਦਰਾ) ਦੇ ਅੰਦਰ ਦੀ ਇੱਕ ਜਾਂਚ ਹੈ (ਸਫਾ ੧੦ ਦੇਖੋ)। ਅਸੀਂ ਕੋਲੋਨੋਸਕੋਪੀ ਦਾ ਇਸਤੇਮਾਲ ਲਹੂ ਦਾ ਸਰੋਤ ਲੱਭਣ ਲਈ ਕਰਦੇ ਹਾਂ।



ਬਾਉਲ (ਆਦਰ ਦੇ) ਕੈਸਰ ਦੇ ਆਪਣੇ ਖਤਰੇ ਨੂੰ ਘੱਟ ਕਰਨਾ ਚਰਿਨਚਦਰ

ਬਾਉਲ (ਆਦਰ ਦੇ) ਕੈਸਰ ਦੀ ਸਕ੍ਰੀਨਿੰਗ ਕਰਾਣ ਨਾਲ ਆਦਰ ਦੇ ਕੈਸਰ ਨਾਲ ਤੁਹਾਡੇ ਮਰਨ ਦਾ ਖਤਰਾ ਘੱਟੋ ਘੱਟ ੨੫% ਤੱਕ ਘੱਟ ਹੋ ਜਾਂਦਾ ਹੈ। *

ਤੁਸੀਂ ਆਪਣੇ ਬਾਉਲ ਕੈਸਰ ਦਾ ਖਤਰਾ ਘੱਟ ਕਰ ਸਕਦੇ ਹੋ।

- ਸ਼ਰੀਰਕ ਤੌਰ ਤੇ ਆਪਣੇ ਆਪ ਨੂੰ ਚੁਸਤ ਰਖ ਕੇ
- ਆਪਣਾ ਵਜਨ ਸਹਿਤਮੰਦ ਰੱਖ ਕੇ
- ਕਾਫ਼ੀ ਰੋਸ਼ੇ ਵਾਲੀਆਂ ਚੀਜ਼ਾਂ ਖਾ ਕੇ, ਉਦਾਹਰਣ ਲਈ ਸਾਬਤੇ ਅਨਾਜ ਦੇ ਦਾਣੇ ਅਤੇ ਛਲਿਕਿਆਂ ਸਮੇਤ ਐਨ ਚੁਣ ਕੇ
- ਕਾਫ਼ੀ ਸਾਰੀਆਂ ਸਬਜ਼ੀਆਂ ਅਤੇ ਫਲ ਖਾ ਕੇ
- ਲਾਲ ਮਾਸ ਘੱਟ ਖਾ ਕੇ ਖਾਸ ਤੌਰ ਤੇ ਘੱਟ ਪ੍ਰੋਸੈਸਡ ਮੀਟ
- ਘੱਟ ਸ਼ਰਾਬ ਪੀ ਕੇ
- ਸਾਗਰਟ ਨਾ ਪੀ ਕੇ

*ਹਯਾਇਟਸਨ ਪੀ ਅਤੇ ਹੋਰ (੨੦੦੮) ਕੋਕਰੇਨ ਸਿਸਟੇਮੈਟਿਕ ਰਵਿਯੂ ਆਫ ਕੋਲੋਰੈਕਟਲ ਕੈਸਰ ਟਾਈਟੀ ਦਾ ਰਹੱਸਮਈ ਲਗੂ ਦਾ ਟੈਸਟ (ਹਮਿਕਲਟ): ਇੱਕ ਆਧੁਨਿਕਿਰਣ। ਅਮਰੀਕਨ ਜਰਨਲ ਆਫ ਗੈਸਟਰੋਏਨਟਰੋਲੋਜੀ ੧੦੩(੬): ੧੫੪੧-੯

ਐੱਫਆਈਟੀ (ਢੀਠ) ਕਾੱਟ ਦਾ ਇਸਤੇਮਾਲ ਕਰਨਾ

ਤੁਸੀਂ ਆਪਣੇ ਘਰ ਦੇ ਇਕਾਤ ਵਿੱਚ ਐੱਫਆਈਟੀ (ਢੀਠ) ਕਾੱਟ ਦਾ ਇਸਤੇਮਾਲ ਕਰਦੇ ਹੋ। ਇਹ ਇੱਕ ਅਸਾਨ ਤਰੀਕਾ ਹੈ ਟਾੱਟੀ ਦਾ ਇੱਕ ਛੋਟਾ ਜਹਿਾ ਨਮੂਨਾ ਇਕੱਠਾ ਕਰਨ ਦਾ। ਇਹ ਕਾੱਟ ਪਲਾਸਟਿਕ ਦੀ ਇੱਕ ਛੋਟੀ ਜਹਿੀ ਬੋਤਲ ਹੈ ਜਹਿਦੇ ਨਾਲ ਢੱਕਣ ਦੇ ਅੰਦਰ ਇੱਕ ਤੀਲਾ ਜੁੜਿਆ ਹੋਇਆ ਹੈ। ਤੁਸੀਂ ਨਮੂਨਾ ਇਕੱਠਾ ਕਰਨ ਲਈ ਤੀਲੇ ਦਾ ਇਸਤੇਮਾਲ ਕਰਦੇ ਹੋ, ਜੋ ਤੁਸੀਂ ਬੋਤਲ ਵਿੱਚ ਖਿੱਚ ਕਰਦੇ ਹੋ। ਨਰਿਦੇਸ਼ ਲਖਿ ਹੋਏ ਹਨ ਹਰੇਕ ਕਾੱਟ ਦੇ ਨਾਲ ਇੱਕ ਵਾਰ ਇਸਤੇਮਾਲ ਕਰਕੇ, ਤੁਸੀਂ ਇਹ ਕਾੱਟ ਪਹਲਿਾ ਤੋਂ ਟਕਿਟ ਲੱਗੈ ਪੈਕਟਿ ਵਿੱਚ ਇੱਕ ਪ੍ਰਯੋਗਸ਼ਾਲਾ ਨੂੰ ਕਾਰਵਾਈ ਕਰਨ ਲਈ ਪੋਸਟ ਕਰਦੇ ਹੋ। ਇਸ ਕਾੱਟ ਦਾ ਇਸਤੇਮਾਲ ਕਰਨ ਵਿੱਚ ਸਰਿਫ਼ ਕੁਝ ਹੀ ਮਾਟਿ ਲਗਦੇ ਹਨ ਅਤੇ ਇਹ ਬਾਉਲ ਦੇ ਸ਼ੁਰੂਆਤੀ ਕੈਂਸਰ ਨੂੰ ਲੱਭਣ ਦਾ ਇੱਕ ਅਸਾਨ ਅਤੇ ਅਸਰਦਾਰ ਤਰੀਕਾ ਹੈ।

ਜੇ ਤੁਸੀਂ ਨਸ਼ਿਚਤਿ ਨਹੀਂ ਹੋ ਕਿ ਤੁਹਾਨੂੰ ਇਸ ਕਾੱਟ ਦਾ ਇਸਤੇਮਾਲ ਕਰਨਾ ਚਾਹੀਦਾ ਹੈ ਜਾ ਨਹੀਂ, ਕਰਿਪਾ ਕਰਕੇ ਸਾਡੀ ਮੁਫਤ ਹੈਲਪਲਾਇਨ 0੮00 ੭0੭ ੬0 ੬0 ਤੇ ਸਲਾਹ ਲਈ ਫੋਨ ਕਰੋ। ਉਦਾਹਰਣ ਲਈ, ਜੇ ਤੁਹਾਡਾ ਓਪਰੇਸ਼ਨ ਹੋਇਆ ਹੈ ਅਤੇ ਇੱਕ ਬਟਾਵਟੀ ਛੇਦ (ਇੱਕ ਸਟੋਮਾ) ਹੈ ਜਸਿ ਵਿੱਚੋਂ ਟਾੱਟੀ ਬਾਹਰ ਨਕਿਲਦੀ ਹੈ ਤਾਂ ਹੋ ਸਕਦਾ ਹੈ ਤੁਸੀਂ ਸਾਨੂੰ ਫੋਨ ਕਰਨਾ ਚਾਹੋ।

ਬਾਉਲ (ਆਦਰਾ ਦੇ) ਕੈਸਰ ਦੀ ਸਕ੍ਰੀਨਿੰਗ ਦੇ ਨਤੀਜੇ

ਤੁਹਾਡੇ ਨਮੂਨੇ ਭੇਜਨ ਦੇ 2 ਹਫ਼ਤਿਆਂ ਦੇ ਅੰਦਰ ਤੁਹਾਨੂੰ ਨਤੀਜੇ ਦਾ ਇੱਕ ਖ਼ਤ ਆ ਜਾਣਾ ਚਾਹੀਦਾ ਹੈ। 2 ਸੰਭਵ ਨਤੀਜੇ ਹੋ ਸਕਦੇ ਹਨ।

ਇੱਕ ਸੁਭਾਵਕਿ ਨਤੀਜਾ

ਜਿਆਦਾਤਕ ਲੋਕਾਂ ਦਾ (ਤਕਰੀਬਨ 900 ਵਿੱਚੋਂ ੯੯) ਨਤੀਜਾ ਸੁਭਾਵਕਿ ਹੁੰਦਾ ਹੈ।

ਇੱਕ ਸੁਭਾਵਕਿ ਨਤੀਜਾ ਇਸ ਦੀ ਗਰੰਟੀ ਨਹੀਂ ਹੈ ਕਿ ਤੁਹਾਨੂੰ ਬਾਉਲ (ਆਦਰਾ ਦਾ) ਕੈਸਰ ਨਹੀਂ ਹੈ, ਜਾਂ ਭਵਿੱਖ ਵਿੱਚ ਨਹੀਂ ਹੋਏਗਾ।

ਬਾਉਲ (ਆਦਰਾ ਦੇ) ਕੈਸਰ ਦੇ ਲੱਖਣਾਂ ਬਾਰੇ ਜਾਣੂ ਹੋਣਾ ਬਹੁਤ ਮਹੱਤਵਪੂਰਨ ਹੈ (ਸਫ਼ਾ ੧੩ ਦੇਖੋ)। ਅਸੀਂ ਤੁਹਾਨੂੰ 2 ਸਾਲਾਂ ਦੇ ਸਮੇਂ ਬਾਅਦ ਫਰਿ ਤੋਂ ਬਾਉਲ (ਆਦਰਾ ਦੇ) ਕੈਸਰ ਦੀ ਸਕ੍ਰੀਨਿੰਗ ਕਰਨ ਲਈ ਕਹਾਗੇ ਜੇ ਤੁਸੀਂ ੭੫ ਸਾਲਾਂ ਤੋਂ ਘੱਟ ਉਮਰ ਦੇ ਹੋ।

ਇੱਕ ਅਸੁਭਾਵਕਿ ਨਤੀਜਾ

ਐੱਫਆਈਟੀ (ਢੀਠ) ਕਾਟ ਦਾ ਇਸਤੇਮਾਲ ਕਰਨ ਵਾਲੇ ਹਰ ੧00 ਲੋਕਾਂ ਵਿੱਚੋਂ ਤਕਰੀਬਨ 2 ਦਾ ਨਤੀਜਾ ਅਸੁਭਾਵਕਿ ਹੋਏਗਾ। ਇਸਦਾ ਮਤਲਬ ਹੈ ਸਾਨੂੰ ਤੁਹਾਡੀ ਟਾੱਟੀ ਦੇ ਨਮੂਨੇ ਦੇ ਵਿੱਚ ਲਹੂ ਲੱਭਾ ਹੈ।


ਇਸਦਾ ਮਤਲਬ ਇਹ ਨਹੀਂ ਕਿ ਤੁਹਾਨੂੰ ਕੈਸਰ ਹੈ, ਪਰ ਇਸਦਾ ਮਤਲਬ ਹੈ ਅਸੀਂ ਤੁਹਾਨੂੰ ਕੋਲੋਨੋਸਕੋਪੀ ਕਰਾਉਣ ਬਾਰੇ ਗੱਲਬਾਤ ਕਰਨ ਲਈ ਇਕ ਅਪੋਇਟਮੈਟ ਪੇਸ਼ ਕਰਾਗੇ। ਕਈ ਚੀਜ਼ਾਂ ਦੇ ਕਾਰਨ ਟਾੱਟੀ ਵਿੱਚ ਲਹੂ ਹੋ ਸਕਦਾ ਹੈ, ਜਿਸ ਤਰ੍ਹਾਂ:

- ਬਵਾਸੀਰ (ਪਾਇਲਜ਼)
- ਬਾਉਲ (ਆਦਰਾ) ਵਿੱਚ ਪੋਲਿਪ
- ਬਾਉਲ (ਆਦਰਾ ਦਾ) ਕੈਸਰ

ਇੱਕ ਹੋਰ ਜਾਚ (ਆਮ ਤੌਰ ਤੇ ਇੱਕ ਕੋਲੋਨੋਸਕੋਪੀ) ਕਰਾਉਣ ਦਾ ਮਤਲਬ ਹੈ ਅਸੀਂ ਲਹੂ ਦੀ ਵਜ੍ਹਾ ਲੱਭ ਸਕਦੇ ਹਾਂ।

੧੦੦ ਲੋਕ ਜਹਿਨਾ ਨੂੰ ਢੀਠ ਕਾਟਿ ਨਤੀਜੇ ਮਲਿਦੇ ਹਨ ਵਿੱਚੋ:

੯੯ ਦੇ ਨਤੀਜੇ
ਸੁਭਾਵਕਿ ਹੋਣਗੇ



੨ ਦਾ ਨਤੀਜਾ
ਅਸੁਭਾਵਕਿ ਹੋਏਗਾ

ਟੈਸਟ ਤੋਂ ਬਾਅਦ ਨਮੂਨਿਆਂ ਦਾ ਕੀ ਹੁੰਦਾ ਹੈ

ਇੱਕ ਵਾਰ ਜਦ ਅਸੀਂ ਢੀਠ ਨਮੂਨੇ ਦਾ ਵਸ਼ਲਿਸ਼ਟ ਕੀਤਾ ਹੈ, ਅਸੀਂ ਨਤੀਜਾ ਇੱਕ ਡੇਟਾਬੇਸ ਵਿੱਚ ਦਰਜ ਕਰਦੇ ਹਾਂ ਅਤੇ ਫਰਿ ਟੈਸਟ ਕਾਟਿ ਅਤੇ ਇਸਦੇ ਵਿੱਚਲਾ ਨਮੂਨਾ ਨਸ਼ਟ ਕਰ ਦਿੰਦੇ ਹਾਂ।

ਜੇ ਤੁਹਾਡਾ ਇੱਕ ਅਸੁਭਾਵਕਿ ਨਤੀਜਾ ਹੈ

੧. ਅਸੀਂ ਤੁਹਾਨੂੰ ਇੱਕ ਸਥਾਨਕ ਸਕ੍ਰੀਨਿੰਗ ਸੈਟਰ ਵੱਲ (ਆਪ ਤੋਰ ਤੇ ਹਸਪਤਾਲ ਵੱਲ) ਇੱਕ ਅਪੋਇਟਮੈਟ ਪੇਸ਼ ਕਰਾਂਗੇ। ਇਹ ਤੁਹਾਡੀ ਆਦਰਾ ਦੀ ਇੱਕ ਵਿਆਪਕ ਜਾਂਚ (ਕੋਲੋਨੋਸਕੋਪੀ) ਬਾਰੇ ਗੱਲਬਾਤ ਕਰਨ ਲਈ ਹੈ। ਕੋਲੋਨੋਸਕੋਪੀ ਇਹ ਦੇਖਣ ਲਈ ਹੈ ਕਿ ਕੋਈ ਸਮੱਸਿਆ ਹੈ ਜਿਸਨੂੰ ਇਲਾਜ ਦੀ ਲੋੜ ਹੈ।

ਇੱਕ ਮਾਹਰ ਸਕ੍ਰੀਨਿੰਗ ਪ੍ਰੈਕਟੀਸ਼ਨਰ (ਸ਼ਸਫ) ਤੁਹਾਡੇ ਨਾਲ ਤੁਹਾਡੇ ਸਕ੍ਰੀਨਿੰਗ ਨਤੀਜੇ ਬਾਰੇ ਗੱਲ ਕਰਣਗੇ, ਅਤੇ ਉਹਨਾਂ ਸਵਾਲਾਂ ਦਾ ਜਵਾਬ ਦੇਣਗੇ ਜੋ ਤੁਸੀਂ ਪੁੱਛਣਾ ਚਾਹੁੰਦੇ ਹੋ। ਉਹ ਤੁਹਾਡੇ ਨਾਲ ਕੋਲੋਨੋਸਕੋਪੀ ਬਾਰੇ ਗੱਲਬਾਤ ਕਰਣਗੇ, ਅਤੇ ਚੈੱਕ ਕਰਣਗੇ ਕਿ ਤੁਸੀਂ ਇੱਕ ਟੈਸਟ ਲਈ ਕਾਫੀ ਸਹਿਤਮੰਦ ਹੋ।

੨. ਜੇ ਤੁਸੀਂ ਕੋਲੋਨੋਸਕੋਪੀ ਲਈ ਸਹਿਤਮੰਦ ਹੋ ਅਤੇ ਜਾਂਚ ਕਰਵਾਉਣ ਲਈ ਅੱਗੇ ਵੱਧਣਾ ਚਾਹੁੰਦੇ ਹੋ, ਅਸੀਂ ਤੁਹਾਡੇ ਲਈ ਇੱਕ ਅਪੋਇਟਮੈਟ ਦਾ ਇਤਜਾਮ ਕਰਾਂਗੇ। ਜੇ ਤੁਸੀਂ ਕੋਲੋਨੋਸਕੋਪੀ ਲਈ ਕਾਫੀ ਸਹਿਤਮੰਦ ਨਹੀਂ ਹੋ, ਅਸੀਂ ਤੁਹਾਨੂੰ ਵੱਖ ਜਾਂਚ ਜਿਵੇਂ ਇੱਕ ਕਮਪਯੂਟਰਾਇਜ਼ਡ ਟੋਮੋਗ੍ਰਾਫੀ (ਸੀਟੀ) ਸਕੈਨ (ਜਿਸਨੂੰ ਇੱਕ 'ਵਰਚੁਅਲ ਕੋਲੋਨੋਸਕੋਪੀ' ਵੀ ਕਹਿੰਦੇ ਹਨ) ਕਰਵਾਉਣ ਲਈ ਕਹਿ ਸਕਦੇ ਹਾਂ।

ਕੋਲੋਨੋਸਕੋਪੀ

੧੦੦ ਵਾਲੇ ਸਰਿਫ ਤਕਰੀਬਨ ੨ ਲੋਕਾਂ ਨੂੰ ਜੋ ਢੀਠ ਕੈਂਸਰ ਪੂਰੀ ਕਰਦੇ ਹਨ ਨੂੰ ਕੋਲੋਨੋਸਕੋਪੀ ਦੀ ਲੋੜ ਹੋਈਗੀ।

ਕੋਲੋਨੋਸਕੋਪੀ ਤੁਹਾਡੀ ਵੱਡੀ ਆਦਰ ਦੇ ਅੰਦਰ ਦੇਖਦੀ ਹੈ। ਇੱਕ ਕੋਲੋਨੋਸਕੋਪੀ ਮਾਹਰ (ਆਮ ਤੌਰ ਤੇ ਇੱਕ ਡਾਕਟਰ ਜਾਂ ਨਰਸ) ਇੱਕ ਪਤਲੀ ਲਚਕਦਾਰ ਟਯੂਬ ਜਿਸਦੇ ਉੱਤੇ ਇੱਕ ਬਹੁਤ ਛੋਟਾ ਜਿਹਾ ਕੈਮਰਾ ਜੁੜਿਆ ਹੁੰਦਾ ਹੈ (ਇੱਕ ਕੋਲੋਨੋਸਕੋਪ) ਤੁਹਾਡੇ ਗੁਦਾ ਦੁਆਰਾ (ਗੁਦਾ) ਵੱਲ ਪਾਉਣਗੇ। ਉਹ ਕੋਲੋਨੋਸਕੋਪ ਨੂੰ ਤੁਹਾਡੀ ਵੱਡੀ ਆਦਰ ਦੇ ਦੁਆਲੇ ਗਾਈਡ ਕਰਣਗੇ। ਜੇ ਉਹਨਾਂ ਨੂੰ ਕੋਈ ਪੋਲਿਪਿ ਲੱਭਦੇ ਹਨ, ਉਹ ਉਹਨਾਂ ਨੂੰ ਕੋਲੋਨੋਸਕੋਪੀ ਟਯੂਬ ਦੇ ਅੰਦਰੋਂ ਲੰਘਾਈ ਗਈ ਤਾਰ ਦੀ ਘੁੰਡੀ ਦਾ ਇਸਤੇਮਾਲ ਕਰਕੇ ਆਮ ਤੌਰ ਤੇ ਬਗੈਰ ਦਰਦ ਦੇ ਹਟਾ ਸਕਦੇ ਹਨ। ਉਹ ਹਟਾਏ ਗਏ ਸਾਰੇ ਪੋਲਿਪਿ ਨੂੰ ਕੈਸਰ ਮੈੱਲਾਂ ਲਈ ਚੈਕ ਕਰਣਗੇ।

ਕੋਲੋਨੋਸਕੋਪੀ ਬਾਉਲ (ਆਦਰਾ ਦੇ) ਕੈਸਰ ਦੀ ਪਹਿਚਾਣ ਕਰਨ ਦਾ ਸਭਤੋਂ ਵਧੀਆ ਤਰੀਕਾ ਹੈ। ਜਿਆਦਾਤਰ ਲੋਕਾਂ ਲਈ, ਕੋਲੋਨੋਸਕੋਪੀ ਇੱਕਦਮ ਸਹਿਯੋਗ ਤਰੀਕਾ ਹੈ। ਪਰ ਜਿਸ ਤਰ੍ਹਾਂ ਜਿਆਦਾਤਰ ਡਾਕਟਰੀ ਟੈਸਟਾਂ ਦੇ ਨਾਲ ਹੁੰਦਾ ਹੈ, ਮੁਸ਼ਕਲਾਂ ਪੈਦਾ ਹੋ ਸਕਦੀਆਂ ਹਨ। ਇਹਨਾਂ ਵਿੱਚ ਸ਼ਾਮਲ ਹਨ:

- ਕੋਲੋਨੋਸਕੋਪੀ ਦੇ ਕਾਰਨ ਹੋਇਆ ਆਦਰ ਵਿੱਚ ਇੱਕ ਛੇਦ (ਸੁਰਾਖ) (੧੭੦੦ ਵਿੱਚੋਂ ਤਕਰੀਬਨ ੧ ਬੰਦੇ ਨੂੰ) ; ਛੇਦ ਵਾਲੇ ਤਕਰੀਬਨ ਅੱਧੇ ਲੋਕਾਂ ਨੂੰ ਇਸਦੀ ਮਰੀਮਤ ਲਈ ਓਪਰੇਸ਼ਨ ਦੀ ਲੋੜ ਪਏਗੀ।
- ਜਿਆਦਾ ਲਗੂ ਵੱਗਣ ਕਾਰਨ ਨਸਾਂ ਵਿੱਚ ਲਗੂ ਚੜ੍ਹਾਉਣ ਦੀ ਲੋੜ (੨੪੦੦ ਵਿੱਚੋਂ ਤਕਰੀਬਨ ੧ ਬੰਦੇ ਨੂੰ)

ਵਰਿਲੇ ਮਾਮਲਿਆਂ ਵਿੱਚ, ਕੋਲੋਨੋਸਕੋਪੀ ਮੁਸ਼ਕਲਾਂ ਦਾ ਨਤੀਜਾ ਮੌਤ ਹੋ ਸਕਦਾ ਹੈ। ਹਲਾਂਕਿ ੨੦੧੧ ਵਿੱਚ ਕੀਤੀਆਂ ਗਈਆਂ ੨੦, ੦੮੬ ਕੋਲੋਨੋਸਕੋਪੀਆਂ ਦੇ ਰਾਸ਼ਟਰੀ ਲੇਖਾ ਪੜਤਾਲ ਵਿੱਚ, ਕੋਈ ਮੌਤ ਦਰਜ ਨਹੀਂ ਕੀਤੀ ਗਈ।*

ਵਧੇਰੇ ਜਾਣਕਾਰੀ ਲਈ, ਤੁਸੀਂ ਕੋਲੋਨੋਸਕੋਪੀ ਬਾਰੇ ਸਾਡਾ ਪਰਚਾ ਪੜ੍ਹ ਸਕਦੇ ਹੋ (ਸਫ਼ਾ ੧੫ ਦੇਖੋ)। ਅਸੀਂ ਇਹੋ ਜਿਹੇ ਕਮਿੰ ਬੰਦੇ ਨੂੰ ਇਹ ਪਰਚਾ ਭੇਜਦੇ ਹਾਂ ਜਿਸਨੂੰ ਇੱਕ ਸ਼ਸ਼ਫ ਅਪੋਇੰਟਮੈਂਟ ਦਿੱਤੀ ਗਈ ਹੋਵੇ।

ਯਾਦ ਰਖੋ, ਜਿਆਦਾਤਰ ਲੋਕ ਜੋ ਢੀਠ ਕਾਟਿ ਪੁਰੀ ਕਰਦੇ ਹਨ, ਨੂੰ ਕੋਲੋਨੋਸਕੋਪੀ ਦੀ ਲੋੜਨਹੀਂ ਹੋਏਗੀ।

* ਗੈਵਨਿ, ਡੀਆਰ ਅਤੇ ਹੋਰ (੨੦੧੩)। ਦ ਨੈਸ਼ਨਲ ਕੋਲੋਨੋਸਕੋਪੀ ਐਡਟਿ: ਯੂਕੇ ਵਿੱਚ ਕੋਲੋਨੋਸਕੋਪੀ ਦੀ ਗੁਣਵੱਤਾ ਅਤੇ ਸੁਰੱਖਿਆ ਦਾ ਇੱਕ ਰਾਸ਼ਟਰੀ ਮੁਲਾਂਕਣ। ਗਟ ੬੨(੨) : ੨੪੩-੨੪੯.

ਬਾਉਲ ਕੈਸਰ ਦੀ ਸਕ੍ਰੀਨਿੰਗ ਦੇ ਸੰਭਾਵਿਤ ਫਾਇਦੇ ਅਤੇ ਖਤਰੇ

ਸੰਭਾਵਿਤ ਖਤਰਿਆਂ ਅਤੇ ਫਾਇਦਿਆਂ ਬਾਰੇ ਜਾਣੂ ਹੋਣ ਨਾਲ ਤੁਹਾਨੂੰ ਇਹ ਫੈਸਲਾ ਕਰਨ ਵੇਲੇ ਮਦਦ ਮਲਿਗੀ ਕਿ ਤੁਸੀਂ ਆਦਰਾ ਦੇ ਕੈਸਰ ਦੀ ਸਕ੍ਰੀਨਿੰਗ ਵੇਲੇ ਹੱਸਿਆ ਲੈਣਾ ਹੈ ਜਾਂ ਨਹੀਂ।

ਫਾਇਦੇ

ਬਾਉਲ (ਆਦਰਾ ਦੇ) ਕੈਸਰ ਦੀ ਸਕ੍ਰੀਨਿੰਗ:

- ਬਾਉਲ (ਆਦਰਾ ਦੇ) ਕੈਸਰ ਨਾਲ ਤੁਹਾਡੇ ਮਰਨ ਦੇ ਖਤਰੇ ਨੂੰ ਘਟੇ ਘੱਟ 25% ਤੱਕ ਘੱਟ ਕਰ ਦਿੰਦੀ ਹੈ
- ਮਾਨੂੰ ਕੋਲੋਨੋਸਕੋਪੀ ਦੌਰਾਨ ਲੱਭੇ ਗਏ ਪੌਲਿਪਾਂ ਨੂੰ ਹਟਾਉਣ ਦੀ ਇਜਾਜ਼ਤ ਦਿੰਦੀ ਹੈ, ਜੋ ਬਾਉਲ ਕੈਸਰ ਹੋਣ ਦਾ ਤੁਹਾਡਾ ਖਤਰਾ ਘਟਾਉਂਦਾ ਹੈ।
- ਘਰ ਦੇ ਇਕਾਤ ਵੇਲੇ ਕੀਤੀ ਜਾ ਸਕਦੀ ਹੈ

ਖਤਰੇ

ਹੋ ਸਕਦਾ ਹੈ ਆਦਰਾ ਦੇ ਕੈਸਰ ਦੀ ਸਕ੍ਰੀਨਿੰਗ:

- ਮੁਸ਼ਕਲਾਂ ਪੈਦਾ ਕਰੇ, ਉਦਾਹਰਣ ਲਈ, ਕੋਲੋਨੋਸਕੋਪੀ ਦੇ ਦੌਰਾਨ ਜਾਂ ਬਾਅਦ ਵੇਲੇ (ਸਫਾ 99 ਦੇਖੋ)
- ਕੈਸਰ ਨੂੰ ਨਾ ਲੱਭੇ ਜੇ ਉਸ ਸਮੇਂ ਲਗੂ ਨਹੀਂ ਵਗ ਰਹਿੰਦਾ ਸੀ ਜਦੋਂ ਢੀਠ ਕੱਟ ਦੀ ਵਰਤੋਂ ਕੀਤੀ ਗਈ ਸੀ

ਬਾਉਲ (ਆਦਰਾ ਦੇ) ਕੈਸਰ ਦੇ ਲੱਖਣਾਂ ਬਾਰੇ ਜਾਣੂ ਹੋਣਾ ਮਹੱਤਵਪੂਰਣ ਹੈ ਭਾਵੇਂ ਤੁਹਾਡੀ ਸਕ੍ਰੀਨਿੰਗ ਹੁੰਦੀ ਹੈ। ਕੋਈ ਵੀ ਸਕ੍ਰੀਨਿੰਗ ਟੈਸਟ 900% ਅਮਰਦਾਰ ਨਹੀਂ ਹੈ। ਇੱਕ ਆਮ ਸਕ੍ਰੀਨਿੰਗ ਟੈਸਟ ਇਸ ਗੱਲ ਦੀ ਗਾਰੰਟੀ ਨਹੀਂ ਦਿੰਦਾ ਕਿ ਤੁਹਾਨੂੰ ਬਾਉਲ (ਆਦਰਾ ਦਾ) ਕੈਸਰ ਨਹੀਂ ਹੈ, ਜਾਂ ਭਵਿੱਖ ਵੇਲੇ ਇਹ ਨਹੀਂ ਹੋਏਗਾ।

ਬਾਉਲ (ਆਦਰਾ ਦੇ) ਕੈਂਸਰ ਦੇ ਲੱਖਣ

ਬਾਉਲ (ਆਦਰਾ ਦੇ) ਕੈਂਸਰ ਦੇ ਲੱਖਣਾਂ ਵਿੱਚ ਸ਼ਾਮਲ ਹਨ :

- ਤੁਹਾਡੀ ਟੱਟੀ ਵਿੱਚ ਲਹੂ
- ਢਲੀ ਟੱਟੀ, ਬਾਰੂ ਬਾਰ ਟੱਟੀ ਕਰਨਾ ਅਤੇ/ਜਾਂ ਕਬਜ਼
- ਤੁਹਾਡੇ ਪੇਟ ਵਿੱਚ ਦਰਦ ਜਾਂ ਇੱਕ ਗਲਿਹਟੀ
- ਥੋੜੇ ਸਮੇਂ ਤੋਂ ਆਮ ਨਾਲੋਂ ਜਿਆਦਾ ਥਕਾਨ ਮਹਸੂਸ ਕਰਨਾ
- ਬਗ਼ੈਰ ਕਮਿ ਜਾਹਰ ਕਾਰਨ ਦੇ ਵਜਨ ਦਾ ਘੱਟਨਾ

ਕਰਿਪਾ ਕਰਦੇ ਯਾਦ ਰਖੋ ਕਿ ਇਹਨਾਂ ਲੱਖਣਾਂ ਦਾ ਇਹ ਮਤਲਬ ਨਹੀਂ ਹੈ ਕਿ ਤੁਹਾਨੂੰ ਜ਼ਰੂਰ ਆਦਰਾ ਦਾ ਕੈਂਸਰ ਹੈ। ਪਰ ਜੇ ਤੁਹਾਡੇ ਵਿੱਚ ਇਹਨਾਂ ਵਿੱਚੋਂ ਕੋਈ ਵੀ ਲੱਖਣ ਭਰਫਤੇ ਜਾਂ ਉਸਤੋਂ ਜਿਆਦਾ ਸਮੇਂ ਲਈ ਮੌਜੂਦ ਹਨ, ਕਰਿਪਾ ਕਰਕੇ ਤੁਹਾਡੇ ਜੀਪੀ ਨਾਲ ਗੱਲ ਕਰੋ। ਇਹ ਕਰਨਾ ਮਹੱਤਵਪੂਰਣ ਹੈ ਭਾਵੇਂ ਹਾਲ ਵਿੱਚ ਸਕ੍ਰੀਨਿੰਗ ਜਾਂ ਇੱਕ ਕੋਲੋਨੋਸਕੋਪੀ ਤੋਂ ਨਤੀਜਾ ਸੁਭਾਵਕ ਆਇਆ ਹੈ।

ਬਾਉਲ (ਆਦਰਾ ਦੇ) ਕੈਂਸਰ ਦੀ ਸਕ੍ਰੀਨਿੰਗ ਲੱਖਣਾਂ ਲਈ ਇੱਕ ਟੈਸਟ ਨਹੀਂ ਹੈ।

ਬਾਉਲ (ਆਦਰਾ ਦੇ) ਕੈਂਸਰ ਦਾ ਇਲਾਜ

ਬਾਉਲ (ਆਦਰਾ ਦੇ) ਕੈਂਸਰ ਦੀ ਪਹਿਚਾਣ ਦੀ ਸੰਭਾਵਨਾ ਘੱਟ ਹੈ। ਪਰ ਜੇ ਇਹ ਹੁੰਦਾ ਹੈ, ਅਸੀਂ ਤੁਹਾਨੂੰ ਮਾਹਰਿੰਗ ਦੀ ਇੱਕ ਟੀਮ ਕੋਲ ਭੇਜਾਂਗੇ ਜੋ ਤੁਹਾਡੀ ਦੇਖਭਾਲ ਕਰੇਗੀ।

ਜੇ ਕੈਂਸਰ ਇੱਕ ਪੌਲਿਪ ਦੇ ਅੰਦਰ ਹੈ ਜੋ ਕੋਲੋਨੋਸਕੋਪੀ ਦੇ ਦੌਰਾਨ ਕੱਢਿਆ ਗਿਆ ਹੈ, ਹੋ ਸਕਦਾ ਹੈ ਤੁਹਾਨੂੰ ਸਰੀਰ ਲਗਾਤਾਰ ਚੈਕਅਪ ਕਰਾਉਣ ਦੀ ਹੀ ਲੋੜ ਹੋਵੇ।

ਬਾਉਲ (ਆਦਰਾ ਦੇ) ਕੈਂਸਰ ਦਾ ਮੁੱਖ ਇਲਾਜ ਉਪਰੇਸ਼ਨ ਹੈ। ਕੁਝ ਮਾਮਲਿਆਂ ਵਿੱਚ, ਮਾਹਰਿੰਗ ਤੁਹਾਨੂੰ ਕੀਮੋਥੈਰੇਪੀ ਜਾਂ ਰੇਡੀਓਥੈਰੇਪੀ ਕਰਾਉਣ ਦੀ ਪੇਸ਼ਕਸ਼ ਕਰ ਸਕਦੇ ਹਨ।

ਸਾਰੇ ਬਾਉਲ ਕੈਂਸਰ ਜੋ ਸਕ੍ਰੀਨਿੰਗ ਵਿੱਚ ਲੱਭੇ ਜਾਂਦੇ ਹਨ, ਇਲਾਜ ਯੋਗ ਨਹੀਂ ਹਨ। ਪਰ ਬਾਉਲ (ਆਦਰਾ ਦੇ) ਕੈਂਸਰ ਦਾ ਮੁੱਢਲੀ ਅਵਸਥਾ ਵਿੱਚ ਲੱਭਣ ਦਾ ਮਤਲਬ ਹੈ ਕਿ ਬਚਾਅ ਦਾ ਮੌਕਾ ੯੦% ਤੋਂ ਉੱਤੇ ਹੈ (ਕੈਂਸਰ ਰੀਸਰਚ ਯੂਕੇ ੨੦੧੨ ਕੈਂਸਰਸਟੈਟਸ)।

ਵਧੇਰੇ ਜਾਣਕਾਰੀ ਅਤੇ ਸਹਾਰਾ

ਬਾਉਲ (ਆਦਰਾ ਦੇ) ਕੈਸਰ ਦੀ ਸਕ੍ਰੀਨਿੰਗ ਬਾਰੇ ਵਧੇਰੇ ਜਾਣਕਾਰੀ ਲਈ ਸਾਡੀ ਮੁਫਤ ਹੈਲਪਲਾਈਨ 0੮00 ੭0੭ ੬0 ੬0 'ਤੇ ਫੋਨ ਕਰੋ।

ਤੁਸੀਂ ਇਹ ਵੀ ਕਰ ਸਕਦੇ ਹੋ:

- ਤੁਹਾਡੇ ਜੀਪੀ ਨਾਲ ਗੱਲ
- ਜਾਓ [TAA](#) ਨਹਸੁਕ/ਬੋਇਲ
- ਜਾਓ [TAA](#) ਗੋਵੁਕ ਅਤੇ 'ਬਾਉਲ ਕੈਸਰ ਦੀ ਸਕ੍ਰੀਨਿੰਗ' ਲੱਭੋ।

ਜੇ ਤੁਸੀਂ ੭੫ ਜਾਂ ਇਸਤੋਂ ਉੱਤੇ ਹੋ ਅਤੇ ਢੀਠ ਕਵਿੱਟ ਚਾਹੁੰਦੇ ਹੋ, ਕਰਿਪਾ ਕਰਕੇ ਸਾਡੀ ਮੁਫਤ ਹੈਲਪਲਾਈਨ 0੮00 ੭0੭ ੬0 ੬0 'ਤੇ ਫੋਨ ਕਰੋ। ਤੁਸੀਂ ਹਰ ੨ ਸਾਲ ਬਾਅਦ ਕਵਿੱਟ ਲਈ ਮੰਗ ਕਰ ਸਕਦੇ ਹੋ।

ਕੋਲੋਨੋਸਕੋਪੀ ਬਾਰੇ ਸਾਡਾ ਪਰਚਾ ਪੜ੍ਹਨ ਲਈ, ਜਾਓ:

[TAA ਗੋਵੁਕ/ਗੋਵਦਰਨਮਦਨਟ/ਪੁਬਲਚਿਓਟੀਨਿਸ/ਬੋਇਲ ਚਰਿਨਚਦਰੁ ਸਚਰਦਦਨਨਿਗੁ ਚੋਲੋਨੋਸਕੋਪੀ](#)

ਦੁਵਲਗਿਰੀ ਅਤੇ ਗੈਰੂ ਬਾਈਨਰੀ ਲੋਕਾਂ ਲਈ ਯੂ.ਸ ਜਨਤਕ ਸਕ੍ਰੀਨਿੰਗ ਪ੍ਰੋਗਰਾਮਾਂ ਬਾਰੇ ਜਾਣਕਾਰੀ ਉਪਲਬਧ ਹੈ:

[TAA ਗੋਵੁਕ/ਗੋਵਦਰਨਮਦਨਟ/ਪੁਬਲਚਿਓਟੀਨਿਸ/ਨਹਸੁ ਪੋਪੁਲਓਟੀਨਿ ਸਚਰਦਦਨਨਿਗੁ ਨਿਡੋਰਮਓਟੀਨਿ ਡੋਰੁ ਟਰਓਨਸਗਦਨਚਦਰੁ ਪਏਪਲਦ](#)

ਇੱਠ ਪਤਾ ਕਰੋ ਕਿ ਪਬਲਕਿ ਹੈਲਥ ਇੰਗਲੈਡ ਅਤੇ ਯੂ.ਸ ਤੁਹਾਡੀ ਸਕ੍ਰੀਨਿੰਗ ਜਾਣਕਾਰੀ ਦੀ ਵਰਤੋਂ ਅਤੇ ਸੁਰੱਖਿਆ ਕਸਿ ਤਰ੍ਹਾਂ ਕਰਦੇ ਹਨ [TAA ਗੋਵੁਕ/ਪਹਦ/ਸਚਰਦਦਨਨਿਗੁ ਦਓਟਓ](#)।

ਸਕ੍ਰੀਨਿੰਗ ਤੋਂ ਬਾਹਰ ਨਕਿਲਣ ਲਈ, ਦੇਖੋ [TAA ਗੋਵੁਕ/ਪਹਦ/ਸਚਰਦਦਨਨਿਗੁ ਪਟੋਟ](#)।

ਜਿੱਥੇ ਦੱਸਿਆ ਗਿਆ ਹੈ, ਉਸਤੋਂ ਇਲਾਵਾ ਸਾਰੇ ਅੰਕੜੇ ਪਬਲਕਿ ਹੈਲਥ ਇੰਗਲੈਡ ਵਲੋਂ ਹਨ।

ਬਾਉਲ ਕੈਸਰ ਦੀ ਸਕ੍ਰੀਨਿੰਗ ਬਾਰੇ ਵਧੇਰੇ ਜਾਣਕਾਰੀ ਲਈ: ੧੧੧ ਨਹਸੁਕ/ਬੋਇਲ

ਇਹ ਪਰਚਾ ਆਰਡਰ ਕਰੋ: ੧੧੧ ਗੋਵੁਕ/ਪਹਏ/ਸਚਰਏਨ ਨਿਗੁ ਲਏਡਲਏਟਸ

ਤਸਵੀਰਾਂ ਦਾ ਸ਼ੁਰੂ:

ਉੱਤਲੀ ਤਸਵੀਰ: ਉਪਣਿਏਲ ਚੇਮ/ਸ਼ਹੁਟਟਏਰਸਟੇਚਕ

ਸਫਾ ੩: ਮਏਟਓਮੇਰੋਰਕਸ/ਸ਼ਹੁਟਟਏਰਸਟੇਚਕ

ਤੁਸੀਂ ਇਸ ਜਾਣਕਾਰੀ ਦੀ ਮੁੜ ਵਰਤੋਂ ਕਰ ਸਕਦੇ ਹੋ (ਲੋਗੋ ਨੂੰ ਛੱਡ ਕੇ) ਮੁਫਤ ਵਿੱਚ ਕਸਿ ਵੀ ਸਰੂਪ ਜਾਂ ਮਾਧਿਅਮ ਵਿੱਚ, ਓਪਨ ਗਵਰਨਮੈਂਟ ਲਾਈਸੈਂਸ ਵ੩.0 ਦੀ ਸ਼ਰਤਾਂ ਦੇ ਅਧੀਨ ਜਿੱਥੇ ਅਸੀਂ ਕਸਿ ਤੀਜੇ ਧੜੇ ਦੀ ਕਾਪੀਰਈਟ ਜਾਣਕਾਰੀ ਪਛਾਣੀ ਹੈ ਤੁਹਾਨੂੰ ਸਬੰਧਤ ਕਾਪੀਰਈਟ ਧਾਰਕਾਂ ਵਲੋਂ ਇਜਾਜ਼ਤ ਹਾਸਲਿ ਕਰਨ ਦੀ ਲੋੜ ਹੋਏਗੀ।

ਪੀਐੱਚਈ ਪ੍ਰਕਾਸ਼ਨ ਦਾ ਗੇਟਵੇ ਨੰਬਰ: ੨0੧੮੬੬੫

ਪਹਲਿਆਂ ਪ੍ਰਕਾਸ਼ਤਿ: ਨਵੰਬਰ ੨0੧੮

ਇਹ ਸਰੂਪ: ਨਵੰਬਰ ੨0੧੮

ਸਮੀਖਿਆ ਬਕਾਇਆ: ਨਵੰਬਰ ੨0੨੧

ਪਰਚਾ ਹਵਾਲਾ: ਭਫਸਫ੧੪

ਫ੧੮੯੬੫੮੩

© ਕ੍ਰਾਉਨ ਕਾਪੀਰਈਟ ੨0੧੮

